

ВЕСЁЛОЕ ЧАЕПИТИЕ



Весёлое чаепитие

Что предлагаем:

Порадовать своих одноклассников, соседей, друзей или коллег очень просто – организуйте веселое чаепитие с настольными играми.

Приготовьте печенье, язычки или булочки и предложите за небольшую плату купить у вас домашнее лакомство, расскажите, на что пойдут эти деньги.




Установите призовой фонд и сообщите что 50% призового фонда пойдет на благотворительность.

Приготовьте домашнюю выпечку самостоятельно или попросите помочь маму или бабушку.

Принесите выпечку в класс или на работу, пригласите гостей к себе домой. Предложите одноклассникам, соседям, друзьям или коллегам в перерыве или после рабочего дня, устроить совместное чаепитие с выпечкой и играми, рассказав для чего вы собираете деньги.

Подготовка:

1. расскажите об идее благотворительного мероприятия и о своем желании провести веселое чаепитие с настольными играми друзьям
2. назначьте день, место и время мероприятия
3. приготовьте домашнюю выпечку самостоятельно или попросите помочь маму или бабушку
4. выберите настольные игры, в которые будете играть (возможные игры - Русское лото, Alias, Монополия, Домино, Уно, Эрудит, Имподжинариум, Морской бой и т.д.)



Капли звуков

ПОМОГАЕМ ЛЮДЯМ
С НАРУШЕНИЕМ СЛУХА


Инструкция по проведению



1.

Встретьте гостей и рассадите всех за стол

если гости не знакомы друг с другом - не переживайте - пусть знакомятся и заводят новых друзей!



2.

Установите призовой фонд

напомните друзьям, что сегодня 50% выигрыша идет на благотворительность

для удобства рекомендуем подать выпечку в виде finger-food закусок, чтобы можно было не отвлекаться от игры. не забудьте про салфетки



3.

Приготовьте чай и поставьте выпечку на стол

допоздна не засиживайтесь - возможно, на следующий день кому-то из участников рано вставать

4.

Начинайте играть в выбранную игру

вырученные средства передайте в благотворительную организацию

