

КУЛИНАРНЫЙ МАСТЕР-КЛАСС



Кулинарный мастер-класс

Что предлагаем:




Если Вы умеете готовить вкусные сырники, блины или у Вас имеется особый рецепт приготовления яичницы глазуньи для завтрака, а может Вы знаете отличный рецепт заправки для салата, о котором всегда спрашивают все ваши друзья и родственники?

Устройте небольшой мастер класс для ваших друзей/коллег, которых Вы позовете в гости.

Или же можете провести его в онлайн формате.

Подготовка:

1. расскажите друзьям об идее благотворительного мероприятия и о своем желании провести мастер класс за небольшое вознаграждение
2. назначьте день и время мероприятия, пригласите своих друзей в гости/создайте группу в удобном мессенджере (при онлайн мероприятии)
3. подготовьте необходимые ингредиенты для приготовления блюда



Капли звуков

ПОМОГАЕМ ЛЮДЯМ
С НАРУШЕНИЕМ СЛУХА

Инструкция по проведению



1.

Встретьте гостей и расскажите, что вы будете готовить

если Вы решите сделать онлайн мастер-класс, зафиксируйте телефон так, чтобы было видно Вас и стол, на котором Вы будете готовить

2.

Начинайте готовить

каждый шаг проговаривайте, что за чем следует, и в каком количестве нужно использовать продукты для приготовления этого блюда

3.

Расскажите о секретах приготовления, если такие имеются

если у Вас есть помощник, попросите его снять поэтапно Ваши действия, с переходом от Вас на стол и варочную поверхность, так Ваши друзья смогут полноценно увидеть процесс готовки.

4.

Продегустируйте вместе с друзьями приготовленное блюдо

не забудьте угостить домашних - они будут рады помочь Вам с организацией следующего мероприятия

вырученные средства передайте в благотворительную организацию

